



اتاق مشرک بازرگانی ایران و ترکمنستان

آمار صادرات استان ها و گمرکات

ایران به ترکمنستان در سال ۱۳۹۷

فهرست مطالب

- ۱ آمار صادرات استان ها به ترکمنستان
- ۲ سهم استان ها از صادرات به ترکمنستان
- ۲ مهم ترین استان های صادر کننده به ترکمنستان
- ۳ آمار صادرات به ترکمنستان از گمرکات ایران
- ۵ سهم گمرکات ایران از صادرات به ترکمنستان
- ۵ مهم ترین گمرکات صادر کننده از ایران به ترکمنستان
- ۶ منابع

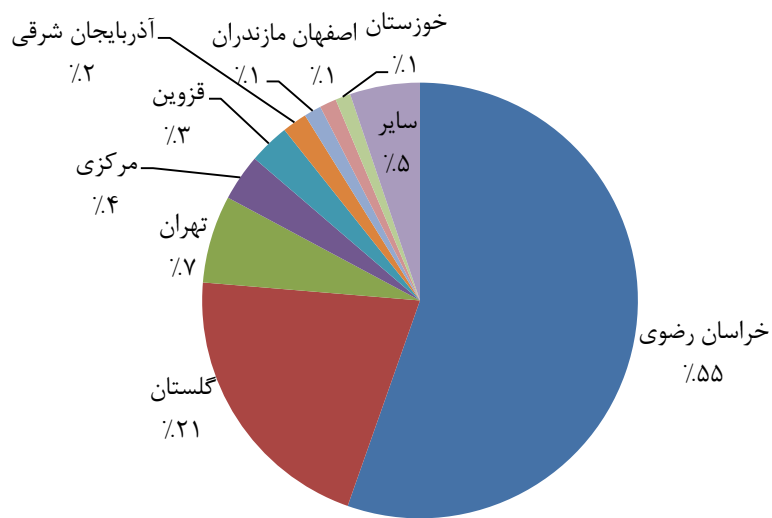


آمار صادرات استان ها به ترکمنستان (۱۳۹۷)

ردیف	استان	ارزش صادرات (دلار)	سهم استان (درصد)
۱	خراسان رضوی	۲۲۴,۲۰۹,۸۵۶	۵۵/۳۹
۲	گلستان	۸۴,۷۴۴,۴۱۶	۲۰/۹۳
۳	تهران	۲۶,۳۲۵,۵۵۰	۶/۵۰
۴	مرکزی	۱۴,۰۱۴,۷۱۳	۳/۴۶
۵	قزوین	۱۲,۲۴۷,۱۷۰	۳/۰۳
۶	آذربایجان شرقی	۷,۴۴۱,۶۰۸	۱/۸۴
۷	مازندران	۵,۱۸۱,۷۸۴	۱/۲۸
۸	اصفهان	۵,۰۳۸,۶۸۷	۱/۲۴
۹	خوزستان	۴,۵۷۶,۶۹۵	۱/۱۳
۱۰	زنجان	۳,۵۵۹,۸۴۶	۰/۸۸
۱۱	گیلان	۳,۰۲۱,۴۲۱	۰/۷۵
۱۲	آذربایجان غربی	۲,۸۷۲,۱۲۲	۰/۷۱
۱۳	سمنان	۲,۷۶۹,۶۳۲	۰/۶۸
۱۴	بوشهر	۲,۰۹۲,۱۹۹	۰/۵۲
۱۵	یزد	۱,۶۴۳,۴۰۲	۰/۴۱
۱۶	قم	۱,۴۲۲,۶۸۵	۰/۳۵
۱۷	خراسان شمالی	۹۵۹,۴۰۲	۰/۲۴
۱۸	البرز	۸۷۵,۷۴۵	۰/۲۲
۱۹	ایلام	۶۲۳,۲۸۱	۰/۱۵
۲۰	کرمان	۳۵۹,۵۹۵	۰/۰۹
۲۱	چهارمحال و بختیاری	۲۹۵,۲۶۲	۰/۰۷
۲۲	خراسان جنوبی	۲۰۵,۸۴۸	۰/۰۵
۲۳	فارس	۱۱۸,۶۷۶	۰/۰۳
۲۴	همدان	۱۱۴,۵۶۰	۰/۰۳
۲۵	کرمانشاه	۴۹,۹۵۳	۰/۰۱
۲۶	لرستان	۴۶,۳۱۳	۰/۰۱
	مجموع	۴۰۴,۸۱۰,۴۲۱	

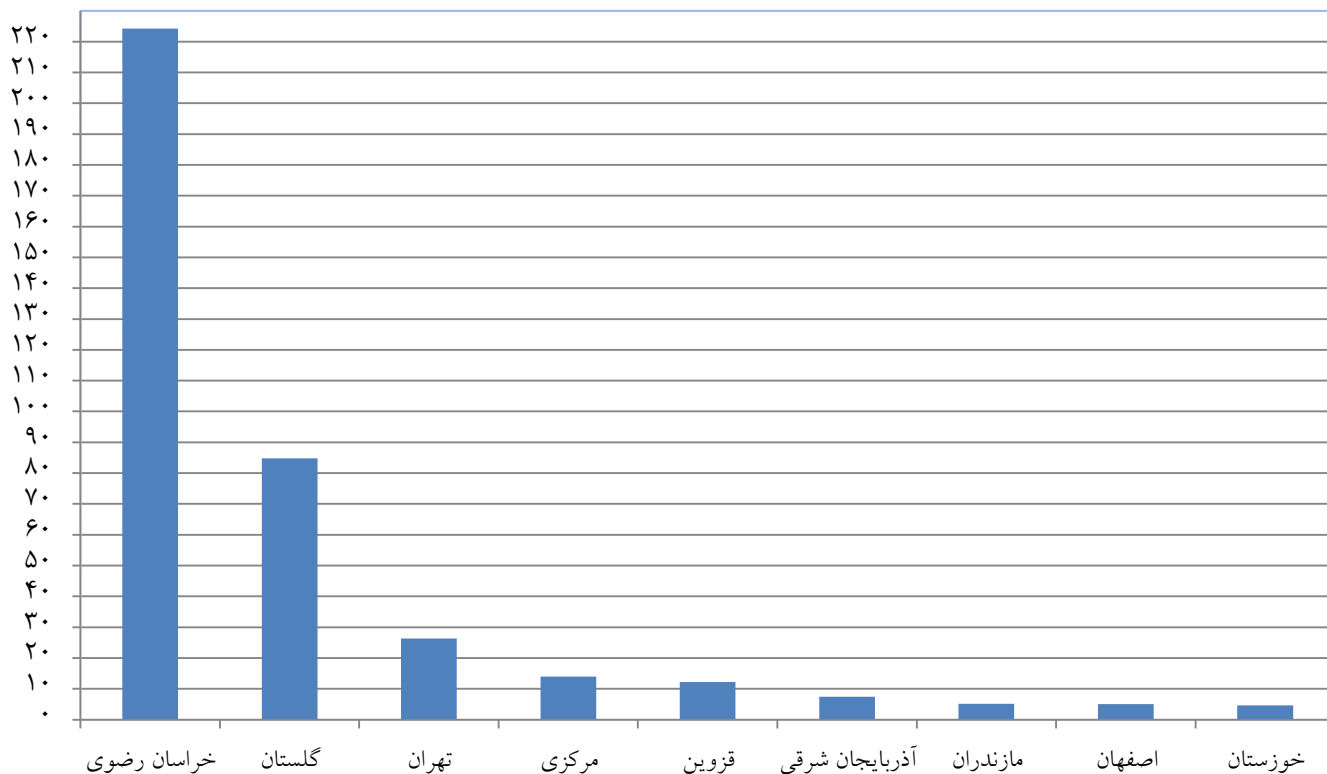


سهم استان ها از صادرات به ترکمنستان (۱۳۹۷)



ارزش صادرات
(میلیون دلار)

مهم ترین استان های صادرکننده به ترکمنستان (۱۳۹۷)





تلفن: ۰۲۱-۸۸۸۸۸۸۸۸
پست: ۱۹۱۹۱۹

آمار صادرات به ترکمنستان از گمرکات ایران (۱۳۹۷)

ردیف	نام گمرک	ارزش صادرات (دلار)	ردیف	نام گمرک	ارزش صادرات (دلار)
۱	مشهد	۱۱۱,۰۰۹,۰۸۹	۱۶	ارومیه	۲,۸۳۳,۶۲۱
۲	لطف آباد	۱۰۰,۶۲۳,۰۲۶	۱۷	منطقه ویژه اقتصادی سهلان	۲,۷۸۶,۰۳۱
۳	اینچه برون	۸۴,۷۴۴,۴۱۶	۱۸	سمنان	۲,۷۶۹,۶۳۲
۴	غرب تهران	۲۶,۳۲۵,۵۵۰	۱۹	منطقه ویژه اقتصادی نوشهر	۲,۳۰۸,۱۹۸
۵	قزوین	۱۲,۲۴۷,۱۷۰	۲۰	ساری	۲,۲۷۶,۵۶۶
۶	باجگیران	۸,۳۱۸,۷۷۶	۲۱	منطقه ویژه اقتصادی پارس	۲,۰۰۲,۳۰۰
۷	اراک	۵,۶۲۷,۹۸۲	۲۲	یزد	۱,۵۵۲,۳۴۵
۸	منطقه ویژه کاوه	۴,۹۶۰,۷۶۴	۲۳	قم	۱,۳۷۶,۵۷۹
۹	منطقه ویژه پتروشیمی بندر امام خمینی	۴,۲۱۵,۶۷۰	۲۴	فولاد مبارکه اصفهان	۱,۲۶۰,۱۰۷
۱۰	سرخس	۴,۱۹۹,۹۶۵	۲۵	بجنورد	۹۵۹,۴۰۲
۱۱	تبریز	۳,۸۰۰,۰۲۹	۲۶	کاشان	۹۰۲,۲۶۵
۱۲	زنجان	۳,۵۵۹,۸۴۶	۲۷	البرز (فرودگاه پیام)	۸۷۵,۷۴۵
۱۳	ساوه	۳,۲۴۳,۰۵۵	۲۸	جلفا	۷۵۶,۵۴۶
۱۴	منطقه آزاد تجاری انزلی	۲,۹۷۶,۳۹۴	۲۹	مهران-ایلام	۶۲۳,۲۸۱
۱۵	اصفهان	۲,۸۷۶,۳۱۵	۳۰	بندر امیرآباد	۳۹۴,۹۹۰

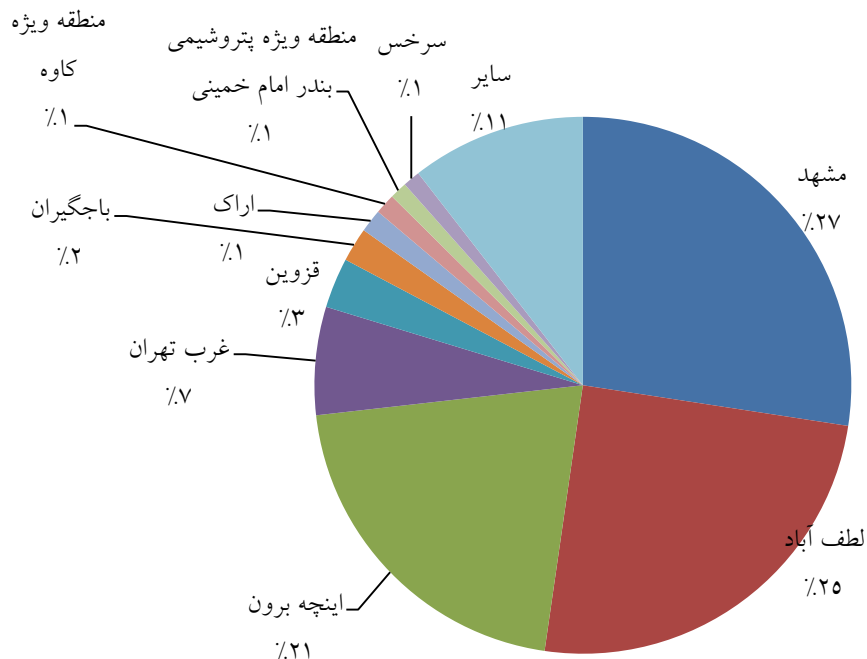


آمار صادرات به ترکمنستان از گمرکات ایران (۱۳۹۷)

ردیف	نام گمرک	ارزش صادرات(دلار)	ردیف	نام گمرک	ارزش صادرات(دلار)
۳۱	شهرکرد	۲۹۵,۲۶۲	۴۵	منطقه ویژه سرخس	۵۹,۰۰۰
۳۲	بندر امام خمینی	۲۶۷,۸۲۱	۴۶	کرمانشاه	۴۹,۹۵۳
۳۳	بیرجند	۲۰۵,۸۴۸	۴۷	منطقه ویژه اقتصادی سلفچگان	۴۶,۱۰۷
۳۴	منطقه ویژه ایرانیان - زرنديه	۱۸۲,۹۱۱	۴۸	آستارا	۴۵,۰۲۷
۳۵	منطقه ویژه اقتصادی بم	۱۸۰,۶۴۴	۴۹	منطقه ویژه اقتصادی سیرجان	۳۹,۳۶۰
۳۶	فریدون کنار	۱۳۹,۱۴۸	۵۰	بازرگان	۳۸,۵۰۱
۳۷	شیراز	۱۱۸,۶۷۶	۵۱	کرمان	۳۵,۲۰۰
۳۸	همدان	۱۱۴,۵۶۰	۵۲	بناب	۲۶,۳۹۶
۳۹	منطقه ویژه اقتصادی رفسنجان	۱۰۴,۳۹۱	۵۳	منطقه ویژه اقتصادی لرستان (ازنا)	۲۵,۳۲۴
۴۰	اهواز	۹۳,۲۰۴	۵۴	خرم آباد	۲۰,۹۸۹
۴۱	منطقه ویژه بوشهر ۱	۸۹,۸۹۹	۵۵	منطقه ویژه اقتصادی یزد	۱۳,۶۹۱
۴۲	منطقه ویژه اقتصادی یزد	۷۷,۳۶۶	۵۶		
۴۳	مراغه	۷۲,۶۰۶	۵۷		
۴۴	منطقه آزاد تجاری حسن رود انزلی	۶۲,۸۸۲	۵۸		
مجموع		۴۰۴,۸۱۰,۴۲۱			

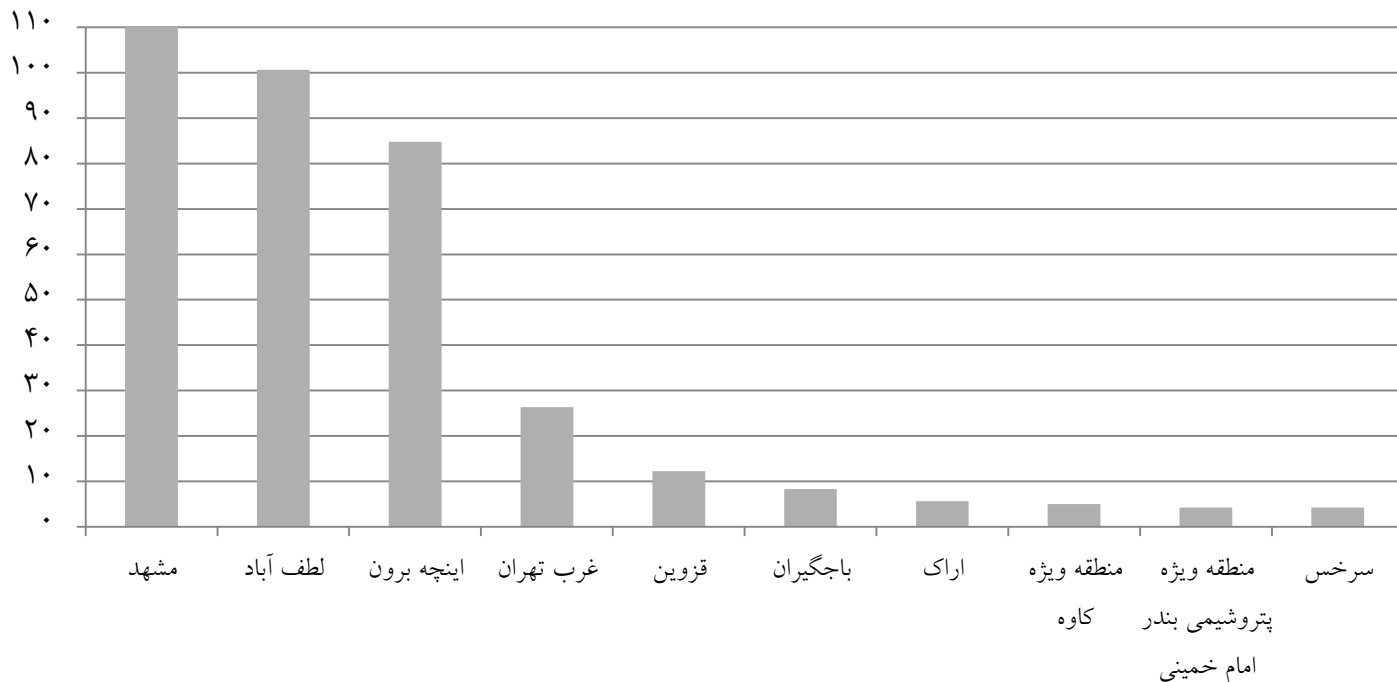


سهم گمرکات ایران از صادرات به ترکمنستان (۱۳۹۷)



ارزش صادرات
(میلیون دلار)

مهم ترین گمرکات صادرکننده از ایران به ترکمنستان (۱۳۹۷)





منبع:

<https://www.irica.ir/>